

2023 年度前期
「授業評価アンケート」
集 計 結 果
アセスメントポリシー

北海道情報大学

2023 年度前期「授業評価アンケート」実施結果

- 実施対象科目 2023 年度前期開講科目
- 実施期間 前期前半 2023 年 5 月 22 日(月)～2023 年 6 月 9 日(金)
前期後半 2023 年 7 月 17 日(月)～2023 年 8 月 5 日(土)
- 実施科目 164 科目
- 実施対象登録者 述べ 9174 人
- 質問項目 全学共通質問項目(一部独自質問あり)
- 回答者 科目登録者全員を対象
- 集計方法 実施各科目と各科目分野についての単純集計、およびクロス集計
- 集計対象科目 2023 専門教育科目(学部横断科目除く)

〈科目分野別実施結果一覧〉

科目分野名	科目数	履修登録者数	回答数	回答率
経営情報学部	54	2987	2144	71.78%
情報メディア学部	53	4324	3110	71.92%
医療情報学部	57	1863	1358	72.89%
合計	164	9174	6612	72.07%

回答率 = 回答数 ÷ 履修登録者数

全科目分野全科目(2023)

前期科目 164 科目 9174 人 6612 人 72.07%

後期科目 146 科目 8048 人 4876 人 60.59%

質問項目一覧

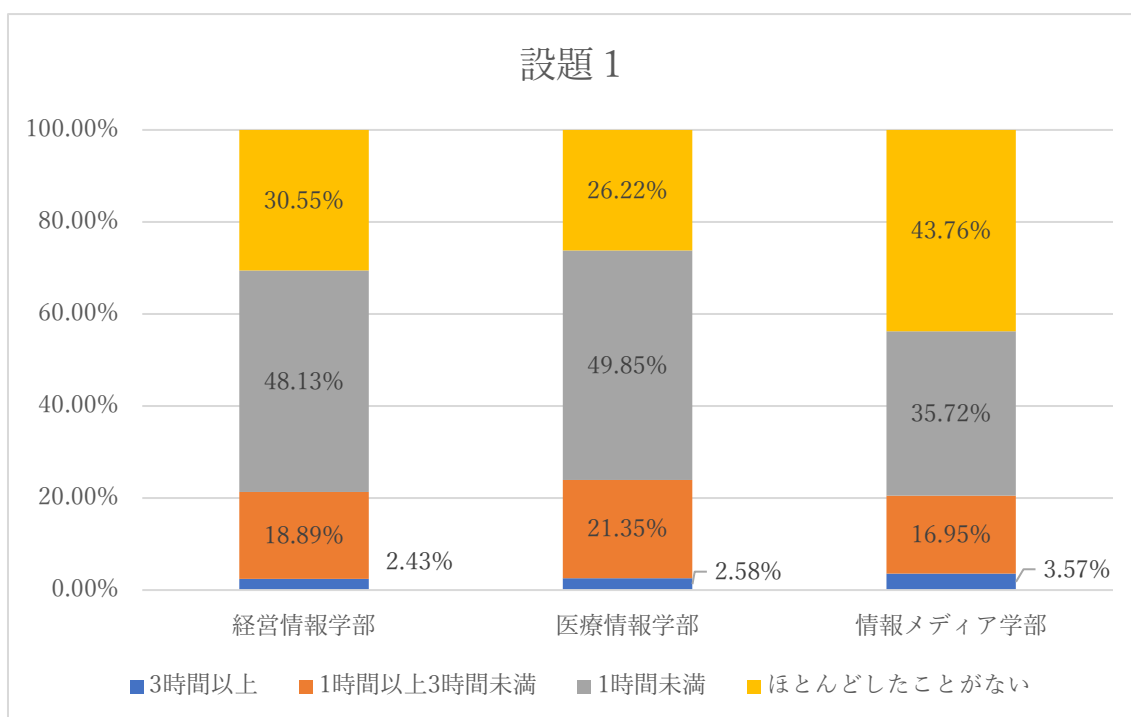
【全学共通】

- (01) この授業について、毎回の授業の前に平均して何時間学習しましたか。(宿題、レポート含む)
- (02) この授業について、毎回の授業の後に平均して何時間学習しましたか。(宿題、レポート含む)
- (03) この授業の進度(コンテンツ掲載タイミング)は適切でしたか。
- (04) この授業の難易レベルは適切でしたか。
- (05) この授業で、目標としていた知識や技能を獲得できたと思いますか。
- (06) 教員は、講義概要(シラバス)に示された授業のねらいと目的を明確に説明しましたか。
- (07) 教員は、講義概要(シラバス)に示された目標と計画に沿って授業を行っていましたか。
- (08) 教員の話し方は明瞭で聞き取りやすかったですか。
- (09) 教員の板書やスライド等は見やすく読みやすかったですか。
- (10) 教員は、その授業に必要な宿題・課題やこの授業の勉強法を適切に指示していましたか。
- (11) この授業は全体として満足できるものでしたか。
- (12) この授業はどの授業形態で実施するのが良いと思いますか。

● 設題 1

この授業について、毎回の授業の前に平均して何時間学習しましたか。(宿題、レポート含む)

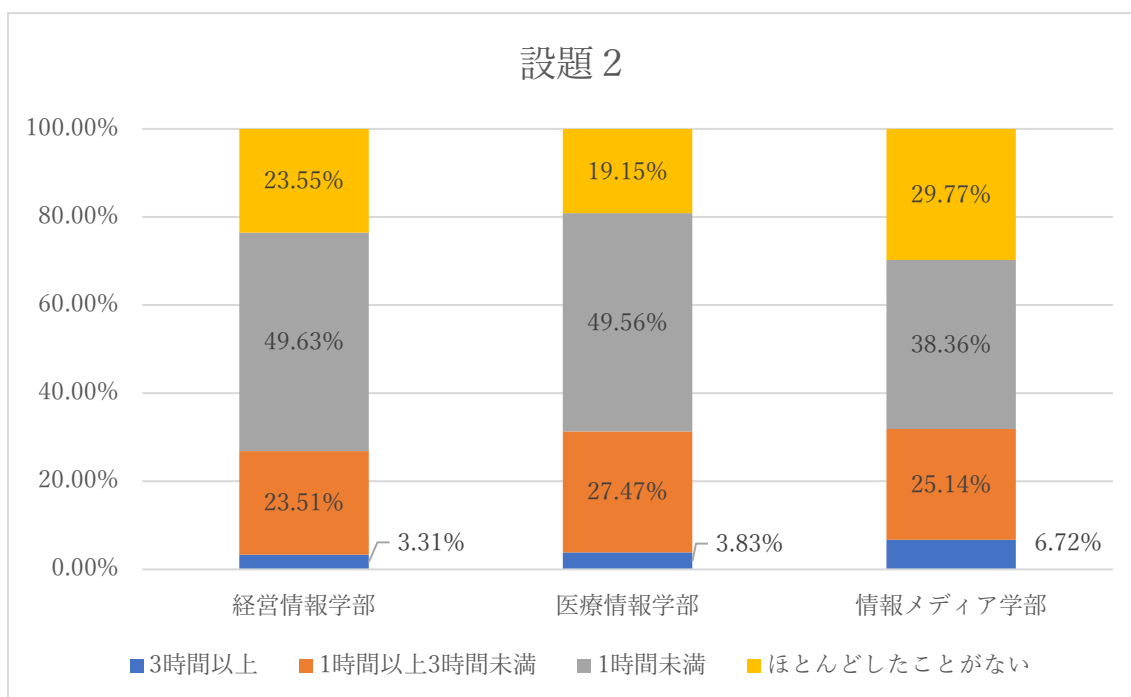
学部	3 時間以上	1 時間以上 3 時間未満	1 時間未満	ほとんど したことがない
経営情報学部	2.43%	18.89%	48.13%	30.55%
医療情報学部	2.58%	21.35%	49.85%	26.22%
情報メディア学部	3.57%	16.95%	35.72%	43.76%



● 設題 2

この授業の内容について、毎回の授業の後に平均して何時間学習しましたか。(宿題、レポート含む)

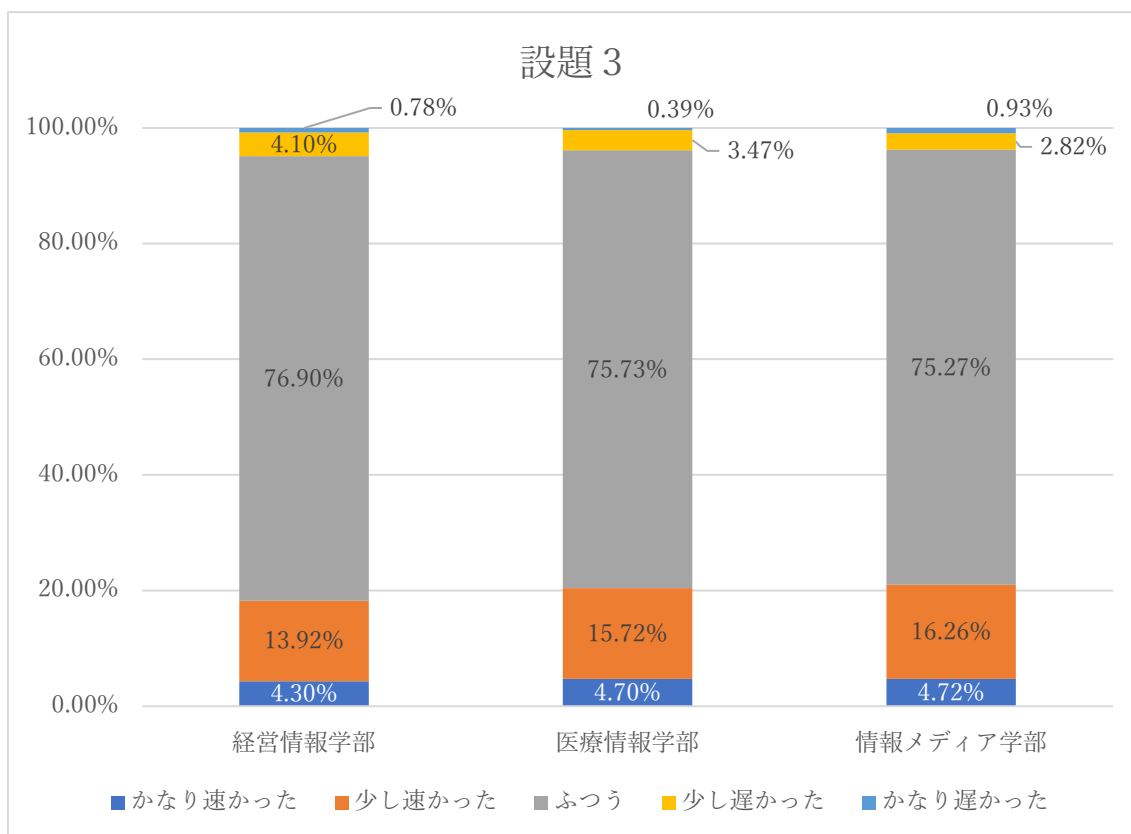
学部	3 時間以上	1 時間以上 3 時間未満	1 時間未満	ほとんど したことがない
経営情報学部	3.31%	23.51%	49.63%	23.55%
医療情報学部	3.83%	27.47%	49.56%	19.15%
情報メディア学部	6.72%	25.14%	38.36%	29.77%



● 設題3

この授業の進度（コンテンツ掲載タイミング等）は適切でしたか。

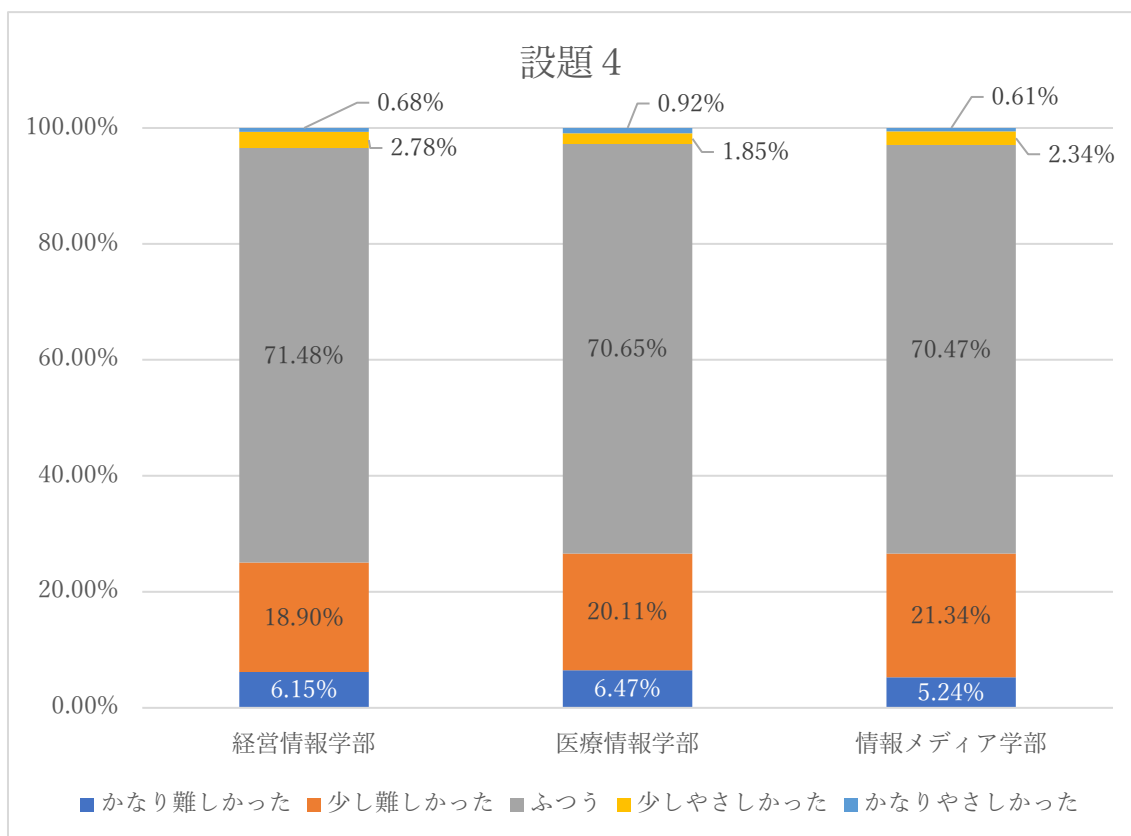
学部	かなり速かった	少し速かった	ふつう	少し遅かった	かなり遅かった
経営情報学部	4.30%	13.92%	76.90%	4.10%	0.78%
医療情報学部	4.70%	15.72%	75.73%	3.47%	0.39%
情報メディア学部	4.72%	16.26%	75.27%	2.82%	0.93%



● 設題4

この授業の難易レベルは適切でしたか。

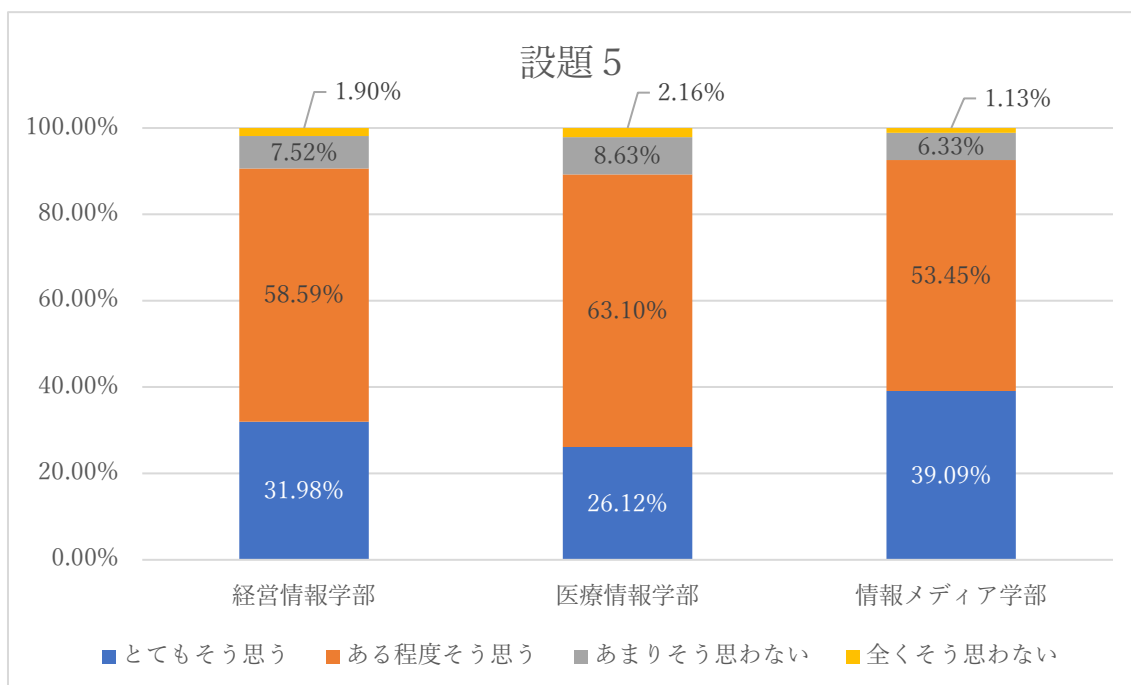
学部	かなり 難しかった	少し 難しかった	ふつう	少し やさしかった	かなり やさしかった
経営情報学部	6.15%	18.90%	71.48%	2.78%	0.68%
医療情報学部	6.47%	20.11%	70.65%	1.85%	0.92%
情報メディア 学部	5.24%	21.34%	70.47%	2.34%	0.61%



● 設題5

この授業で、目標としていた知識や技能を獲得できたと思いますか。

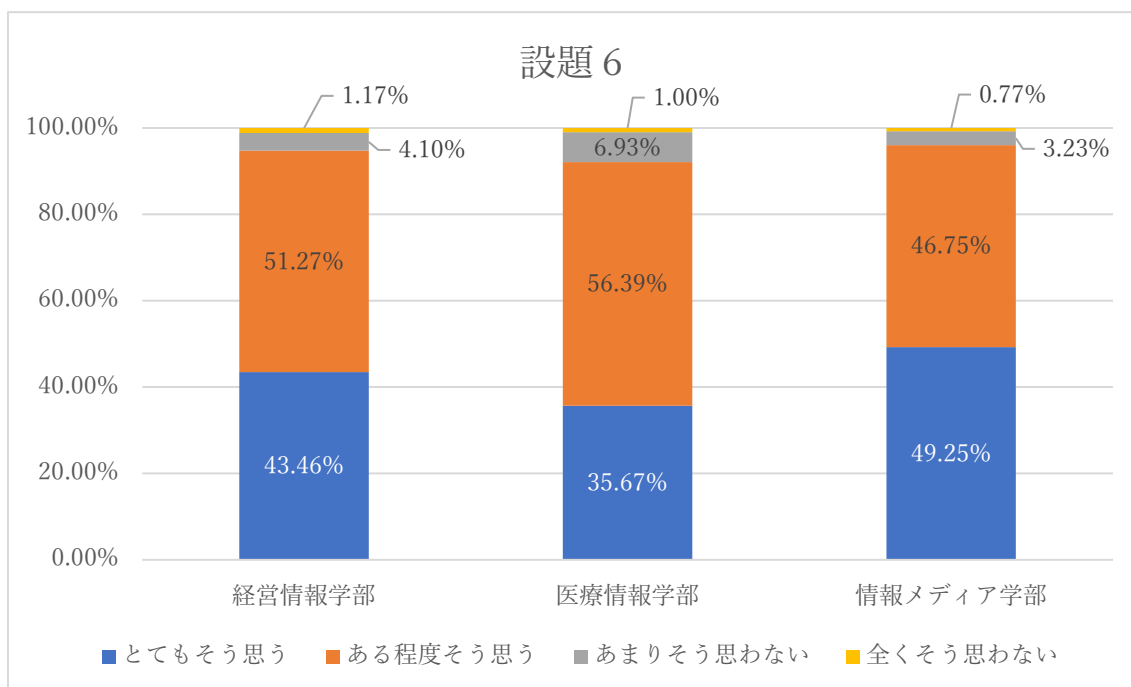
学部	とても そう思う	ある程度 そう思う	あまり そう思わない	全く そう思わない
経営情報学部	31.98%	58.59%	7.52%	1.90%
医療情報学部	26.12%	63.10%	8.63%	2.16%
情報メディア学部	39.09%	53.45%	6.33%	1.13%



● 設題6

教員は、講義概要（シラバス）に示された授業のねらいと目標を明確に説明しましたか。

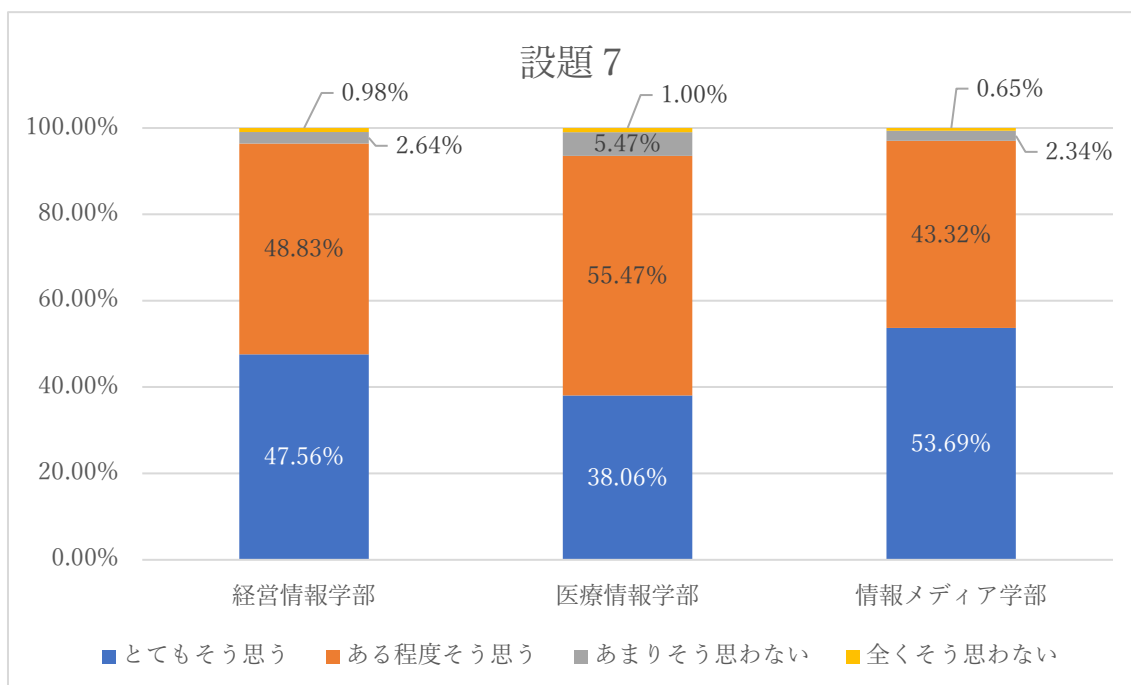
学部	とても そう思う	ある程度 そう思う	あまり そう思わない	全く そう思わない
経営情報学部	43.46%	51.27%	4.10%	1.17%
医療情報学部	35.67%	56.39%	6.93%	1.00%
情報メディア学部	49.25%	46.75%	3.23%	0.77%



● 設題 7

教員は、講義概要（シラバス）に示された目標と計画に沿って授業を行っていましたか。

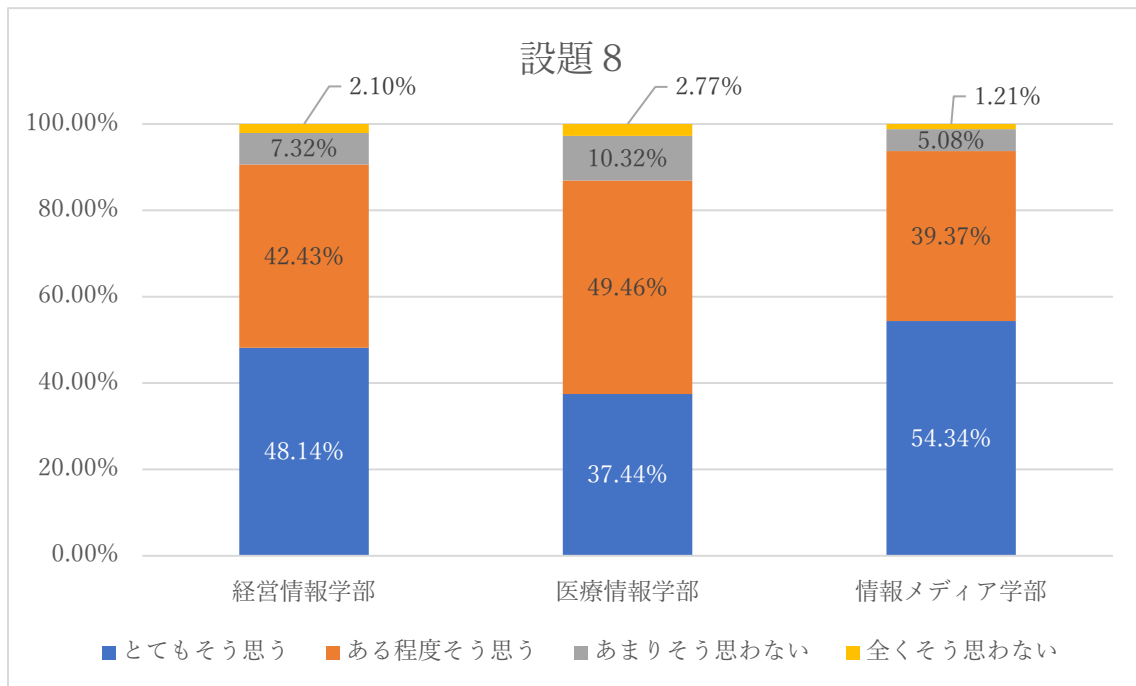
学部	とても そう思う	ある程度 そう思う	あまり そう思わない	全く そう思わない
経営情報学部	47.56%	48.83%	2.64%	0.98%
医療情報学部	38.06%	55.47%	5.47%	1.00%
情報メディア学部	53.69%	43.32%	2.34%	0.65%



● 設題 8

教員の話し方は明瞭で聞き取りやすかったですか。

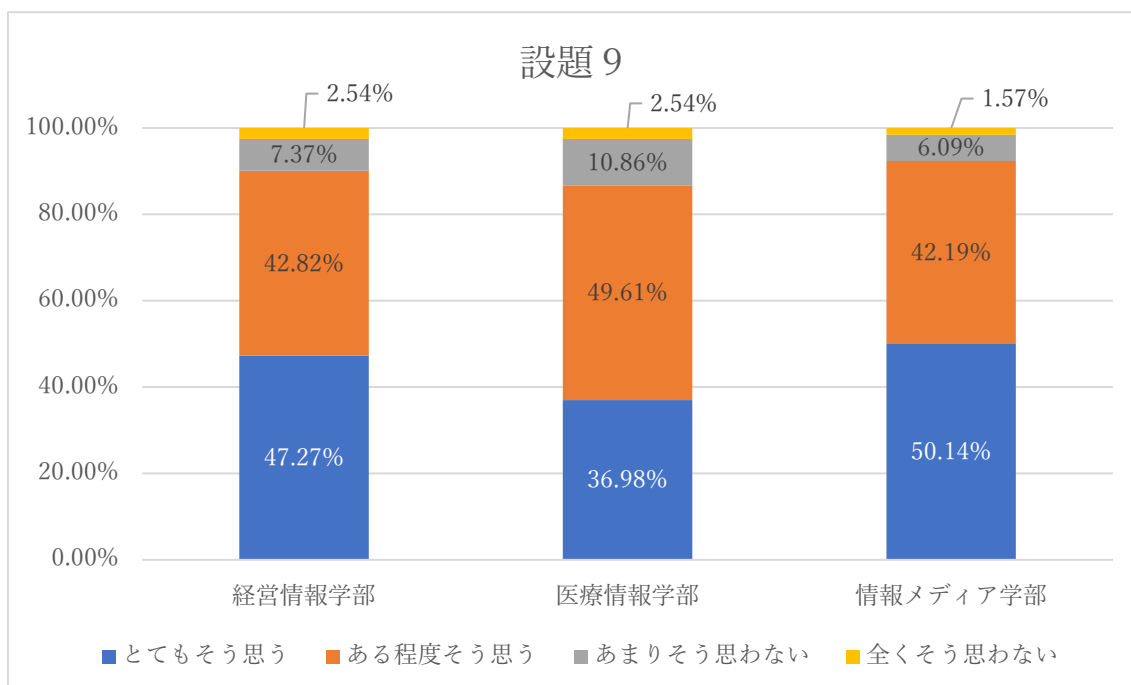
学部	とても そう思う	ある程度 そう思う	あまり そう思わない	全く そう思わない
経営情報学部	48.14%	42.43%	7.32%	2.10%
医療情報学部	37.44%	49.46%	10.32%	2.77%
情報メディア学部	54.34%	39.37%	5.08%	1.21%



● 設題9

教員の板書やスライド等は見やすく読みやすかったですか。

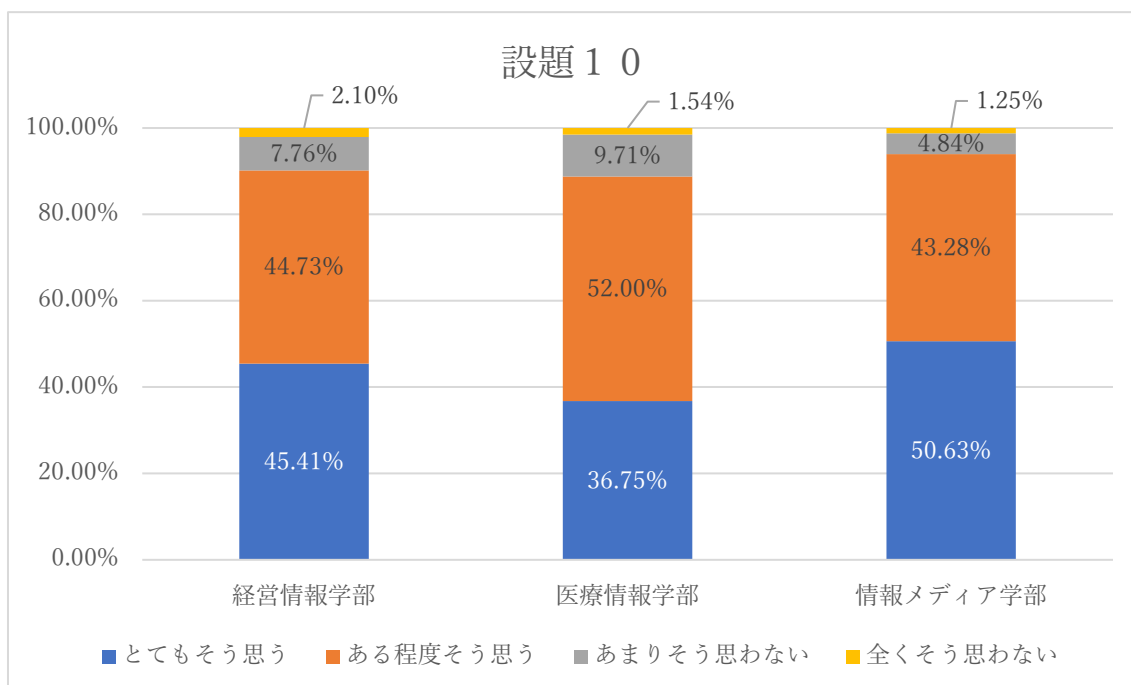
学部	とても そう思う	ある程度 そう思う	あまり そう思わない	全く そう思わない
経営情報学部	47.27%	42.82%	7.37%	2.54%
医療情報学部	36.98%	49.61%	10.86%	2.54%
情報メディア学部	50.14%	42.19%	6.09%	1.57%



● 設題10

教員は、この授業に必要な宿題・課題やこの授業の勉強法を適切に指示していましたか。

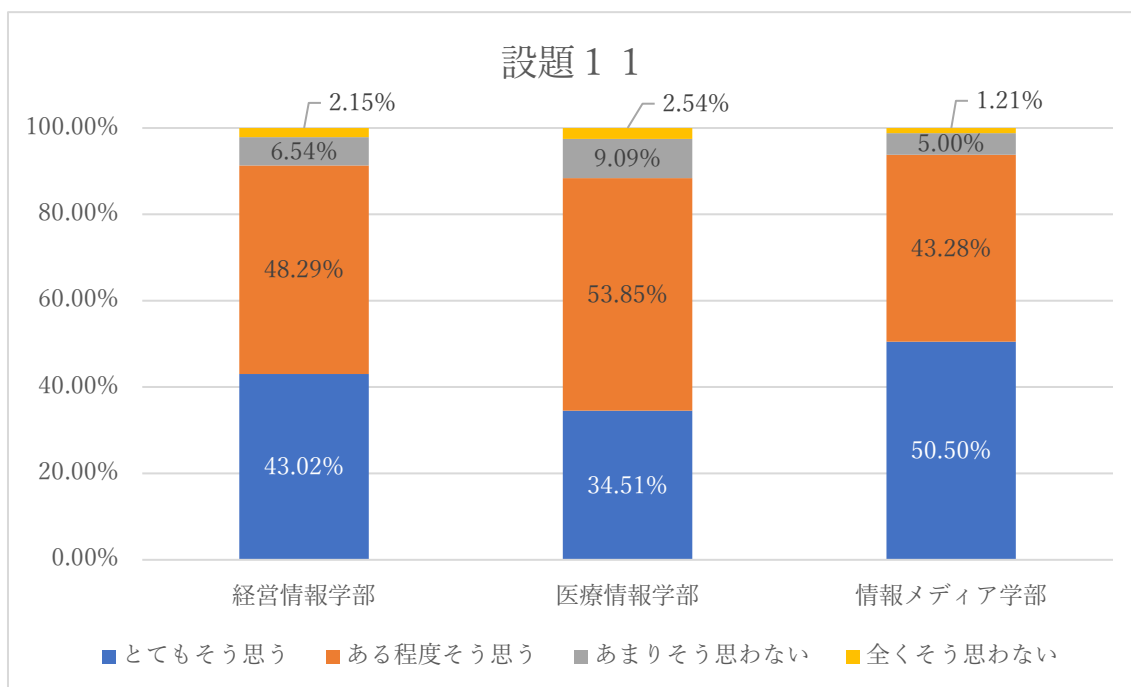
学部	とても そう思う	ある程度 そう思う	あまり そう思わない	全く そう思わない
経営情報学部	45.41%	44.73%	7.76%	2.10%
医療情報学部	36.75%	52.00%	9.71%	1.54%
情報メディア学部	50.63%	43.28%	4.84%	1.25%



● 設題 1 1

この授業は全体として満足できるものでしたか。

学部	とても そう思う	ある程度 そう思う	あまり そう思わない	全く そう思わない
経営情報学部	43.02%	48.29%	6.54%	2.15%
医療情報学部	34.51%	53.85%	9.09%	2.54%
情報メディア学部	50.50%	43.28%	5.00%	1.21%



● 設題 1 2

この授業はどの授業形態で実施するのが良いと思いますか。

学部	対面	遠隔（リアルタイム）	遠隔（オンデマンド）	対面と遠隔の混合
経営情報学部	62.27%	5.55%	17.72%	14.46%
医療情報学部	64.36%	4.93%	23.42%	7.29%
情報メディア学部	54.50%	5.11%	18.04%	22.35%

