

2023 年度後期
「授業評価アンケート」
集 計 結 果
アセスメントポリシー

北海道情報大学

2023 年度後期「授業評価アンケート」実施結果

- 実施対象科目 2023 年度後期開講科目
- 実施期間 後期前半 2023 年 10 月 30 日(月)~2023 年 11 月 17 日(金)
後期後半 2023 年 12 月 25 日(月)~2024 年 1 月 26 日(金)
- 実施科目 146 科目
- 実施対象登録者 述べ 8048 人
- 質問項目 全学共通質問項目(一部独自質問あり)
- 回答者 科目登録者全員を対象
- 集計方法 実施各科目と各科目分野についての単純集計、およびクロス集計
- 集計対象科目 2023 専門教育科目(学部横断科目除く)

〈科目分野別実施結果一覧〉

科目分野名	科目数	履修登録者数	回答数	回答率
経営情報学部	55	2744	1720	62.68%
情報メディア学部	49	3852	2236	58.05%
医療情報学部	42	1452	920	63.36%
合計	146	8048	4876	60.59%

回答率 = 回答数 ÷ 履修登録者数

全科目分野全科目(2023)

前期科目 164 科目 9174 人 6612 人 72.07%

後期科目 146 科目 8048 人 4876 人 60.59%

質問項目一覧

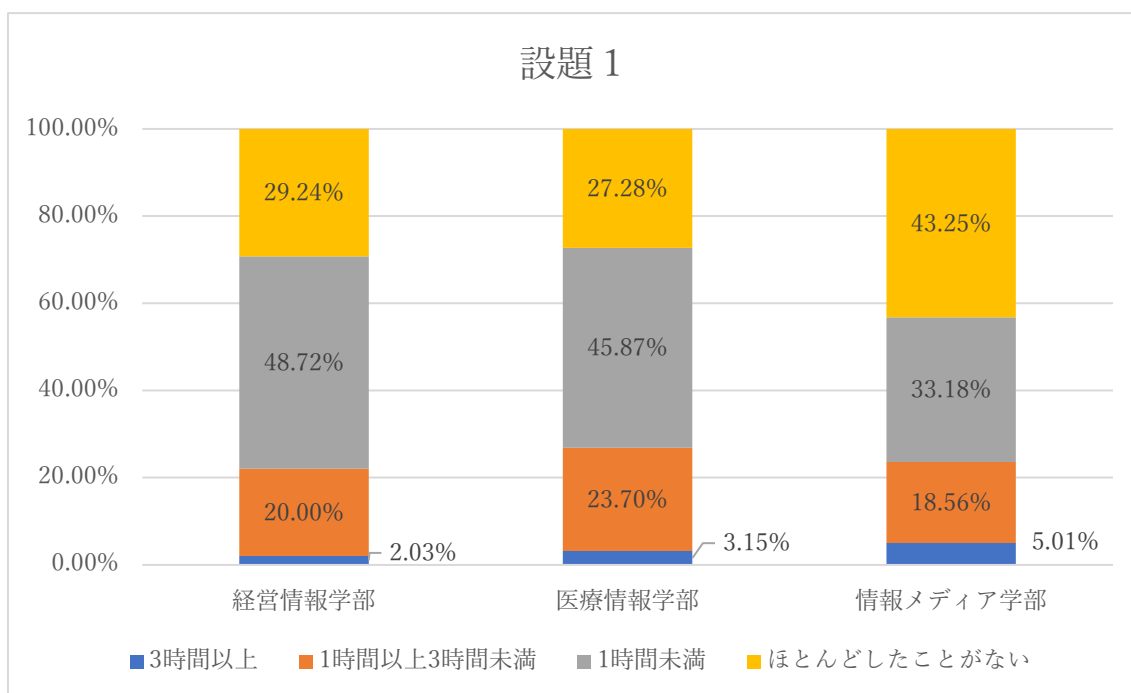
【全学共通】

- (01) この授業について、毎回の授業の前に平均して何時間学習しましたか。(宿題、レポート含む)
- (02) この授業について、毎回の授業の後に平均して何時間学習しましたか。(宿題、レポート含む)
- (03) この授業の進度(コンテンツ掲載タイミング)は適切でしたか。
- (04) この授業の難易レベルは適切でしたか。
- (05) この授業で、目標としていた知識や技能を獲得できたと思いますか。
- (06) 教員は、講義概要(シラバス)に示された授業のねらいと目的を明確に説明しましたか。
- (07) 教員は、講義概要(シラバス)に示された目標と計画に沿って授業を行っていましたか。
- (08) 教員の話し方は明瞭で聞き取りやすかったですか。
- (09) 教員の板書やスライド等は見やすく読みやすかったですか。
- (10) 教員は、その授業に必要な宿題・課題やこの授業の勉強法を適切に指示していましたか。
- (11) この授業は全体として満足できるものでしたか。
- (12) この授業はどの授業形態で実施するのが良いと思いますか。

● 設題 1

この授業について、毎回の授業の前に平均して何時間学習しましたか。(宿題、レポート含む)

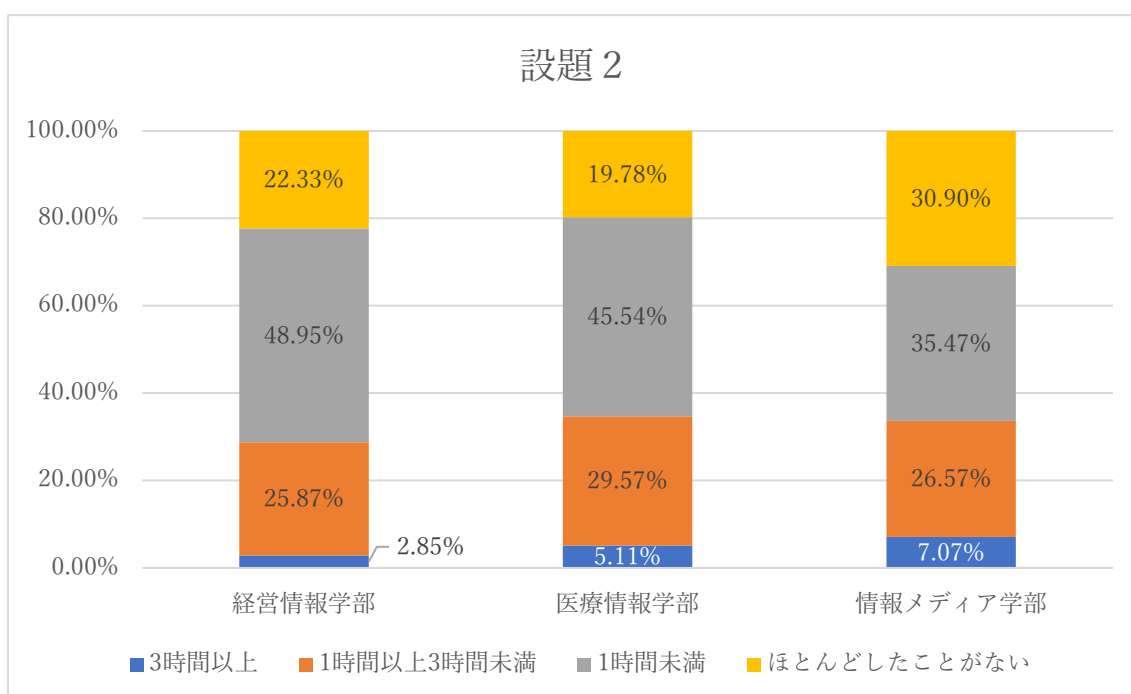
学部	3 時間以上	1 時間以上 3 時間未満	1 時間未満	ほとんど したことがない
経営情報学部	2.03%	20.00%	48.72%	29.24%
医療情報学部	3.15%	23.70%	45.87%	27.28%
情報メディア学部	5.01%	18.56%	33.18%	43.25%



● 設題 2

この授業の内容について、毎回の授業の後に平均して何時間学習しましたか。(宿題、レポート含む)

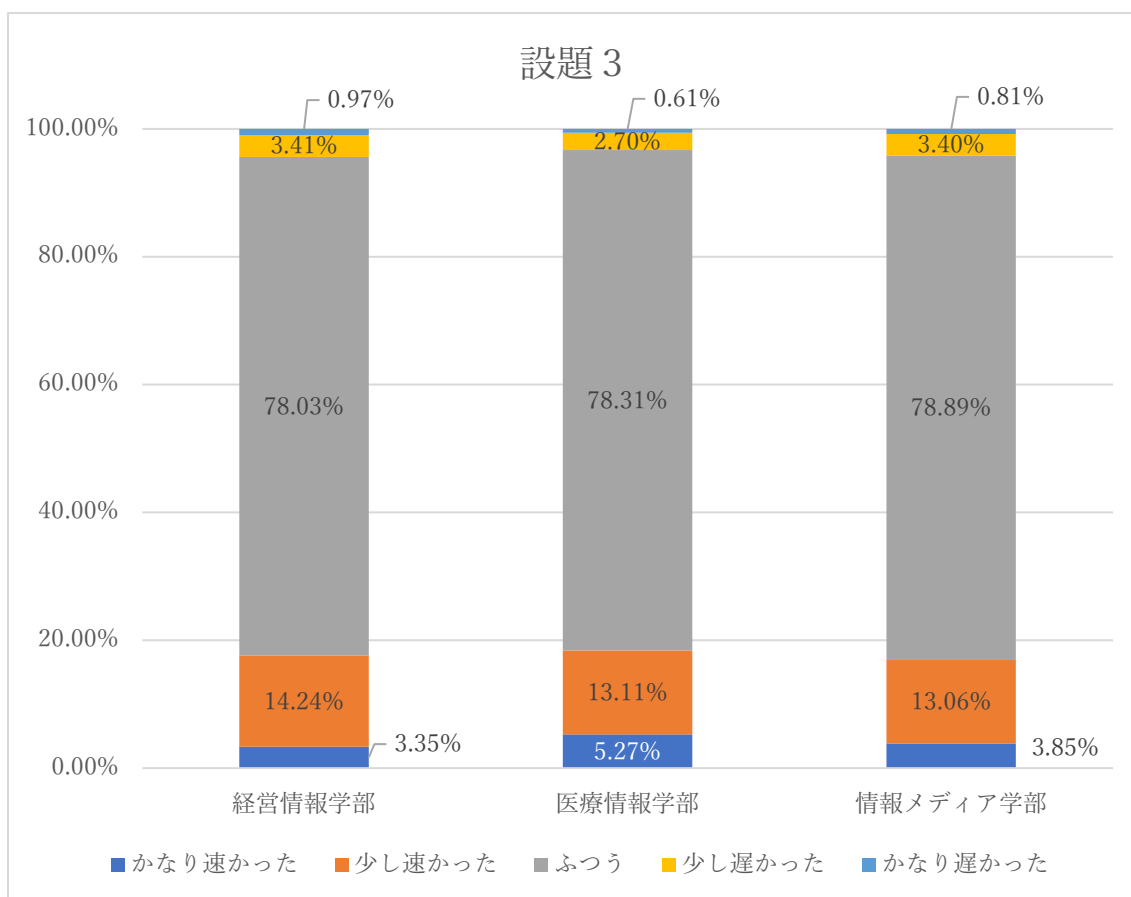
学部	3 時間以上	1 時間以上 3 時間未満	1 時間未満	ほとんど したことがない
経営情報学部	2.85%	25.87%	48.95%	22.33%
医療情報学部	5.11%	29.57%	45.54%	19.78%
情報メディア学部	7.07%	26.57%	35.47%	30.90%



● 設題3

この授業の進度（コンテンツ掲載タイミング等）は適切でしたか。

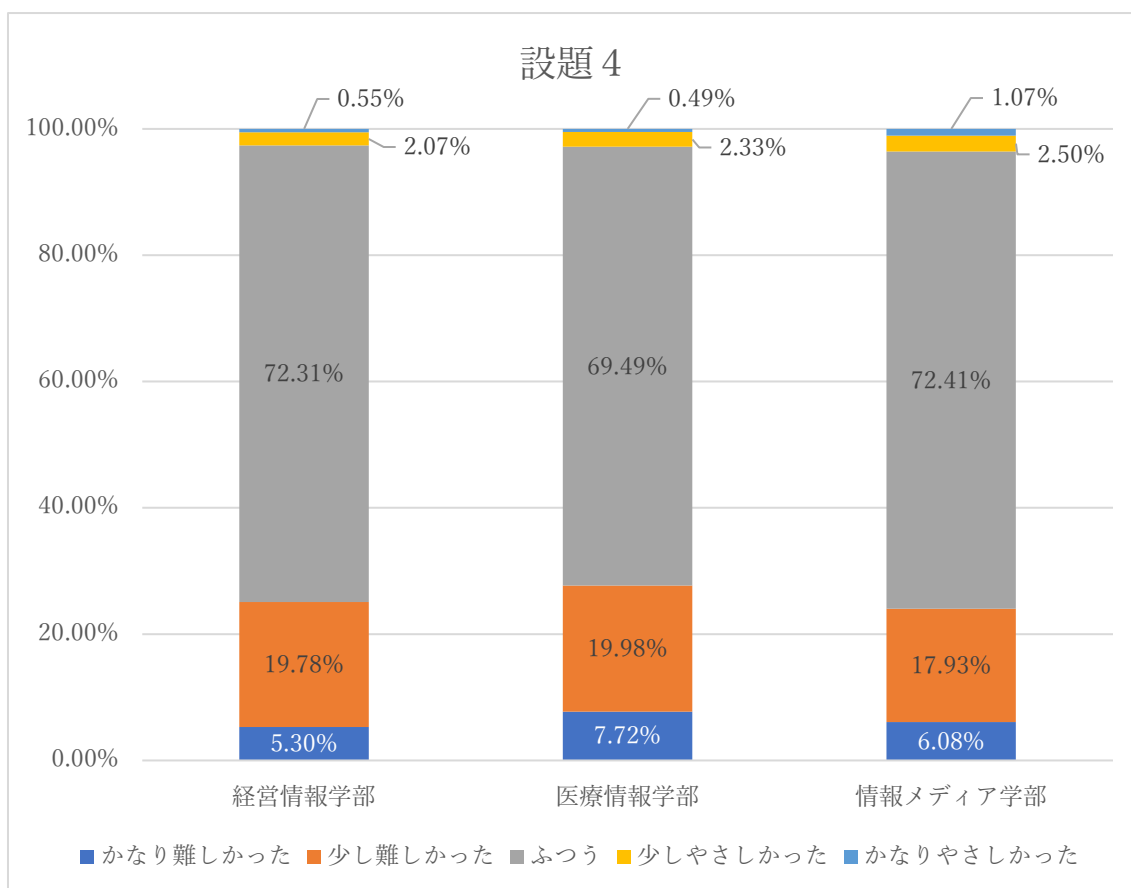
学部	かなり速かった	少し速かった	ふつう	少し遅かった	かなり遅かった
経営情報学部	3.35%	14.24%	78.03%	3.41%	0.97%
医療情報学部	5.27%	13.11%	78.31%	2.70%	0.61%
情報メディア学部	3.85%	13.06%	78.89%	3.40%	0.81%



● 設題4

この授業の難易レベルは適切でしたか

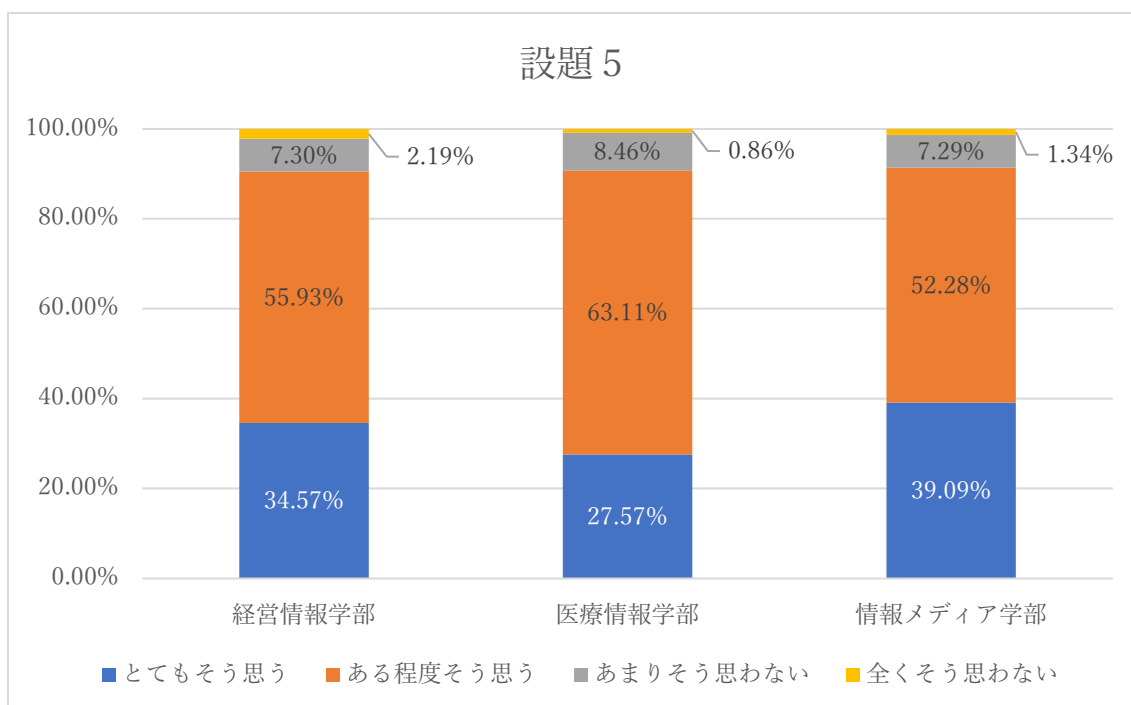
学部	かなり 難しかった	少し 難しかった	ふつう	少し やさしかった	かなり やさしかった
経営情報学部	5.30%	19.78%	72.31%	2.07%	0.55%
医療情報学部	7.72%	19.98%	69.49%	2.33%	0.49%
情報メディア 学部	6.08%	17.93%	72.41%	2.50%	1.07%



● 設題5

この授業で、目標としていた知識や技能を獲得できたと思いますか。

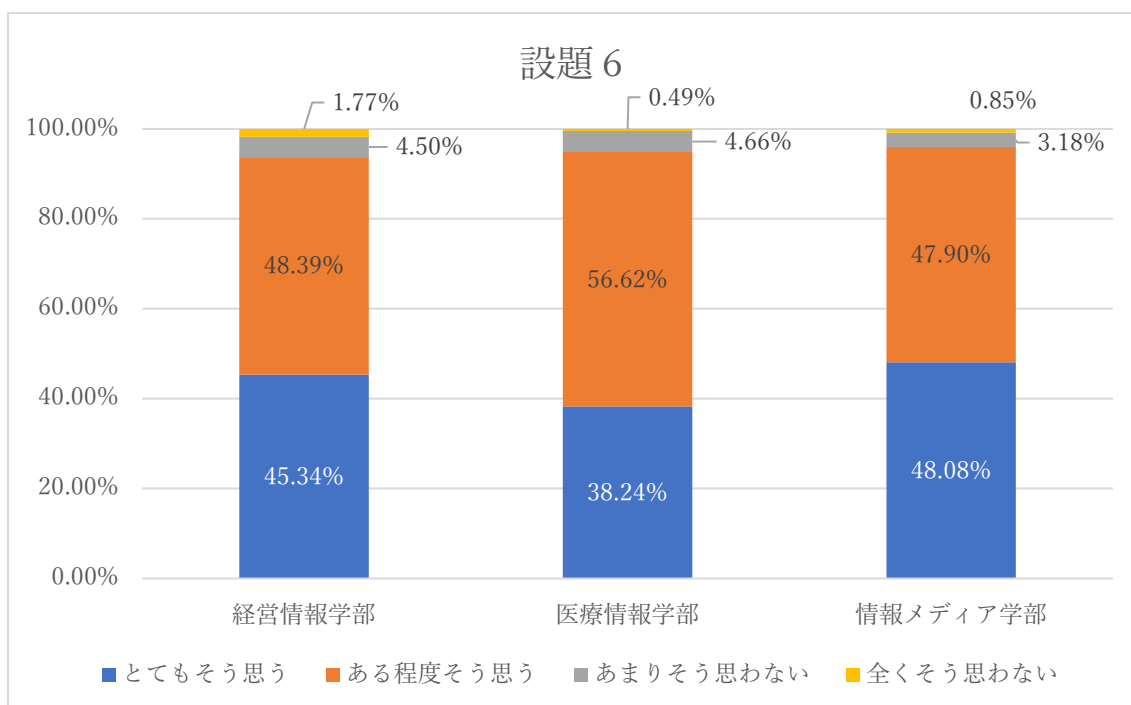
学部	とても そう思う	ある程度 そう思う	あまり そう思わない	全く そう思わない
経営情報学部	34.57%	55.93%	7.30%	2.19%
医療情報学部	27.57%	63.11%	8.46%	0.86%
情報メディア学部	39.09%	52.28%	7.29%	1.34%



● 設題6

教員は、講義概要（シラバス）に示された授業のねらいと目標を明確に説明しましたか。

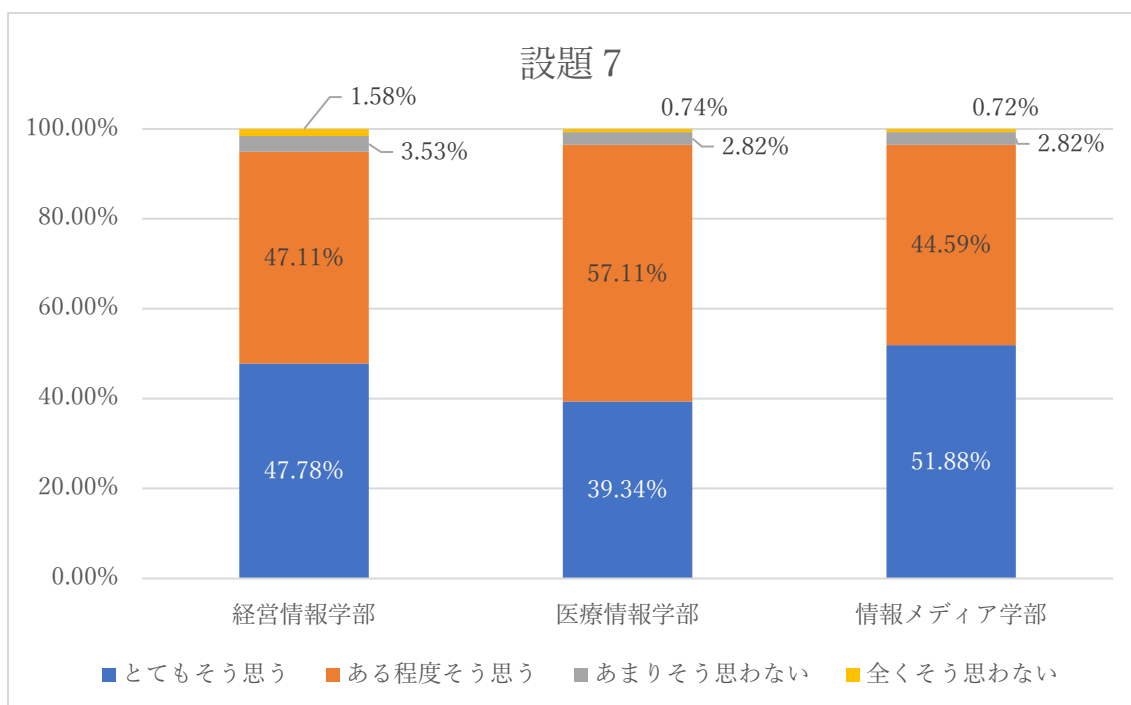
学部	とても そう思う	ある程度 そう思う	あまり そう思わない	全く そう思わない
経営情報学部	45.34%	48.39%	4.50%	1.77%
医療情報学部	38.24%	56.62%	4.66%	0.49%
情報メディア学部	48.08%	47.90%	3.18%	0.85%



● 設題 7

教員は、講義概要（シラバス）に示された目標と計画に沿って授業を行っていましたか。

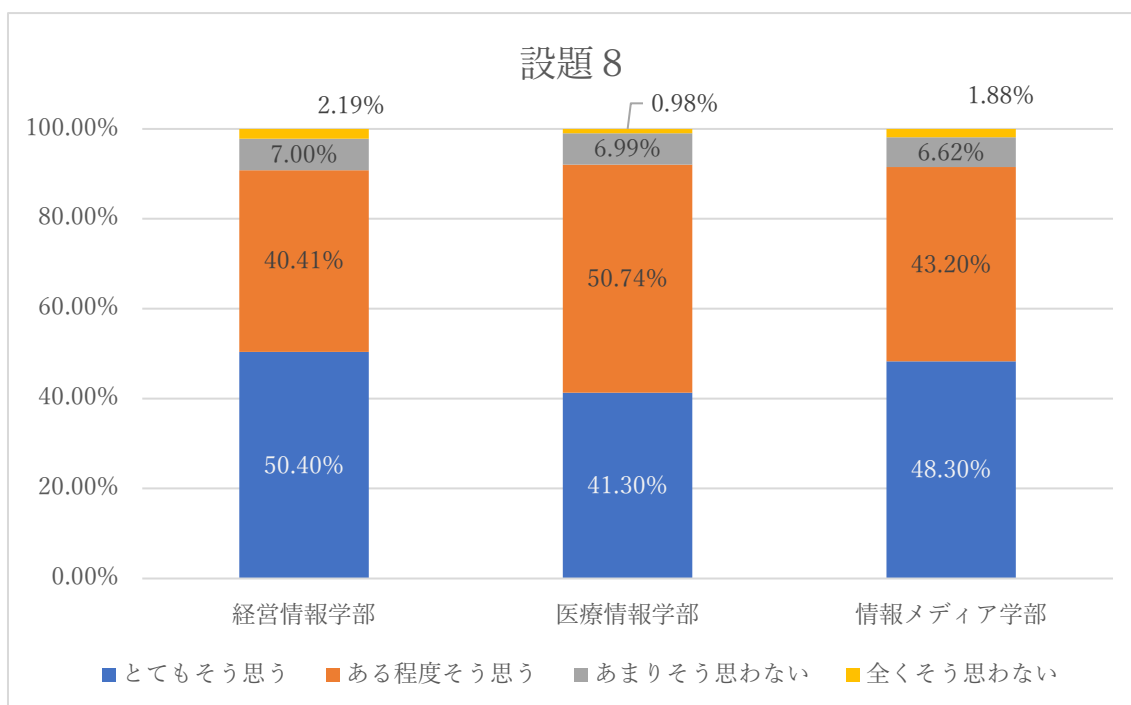
学部	とても そう思う	ある程度 そう思う	あまり そう思わない	全く そう思わない
経営情報学部	47.78%	47.11%	3.53%	1.58%
医療情報学部	39.34%	57.11%	2.82%	0.74%
情報メディア学部	51.88%	44.59%	2.82%	0.72%



● 設題 8

教員の話し方は明瞭で聞き取りやすかったですか。

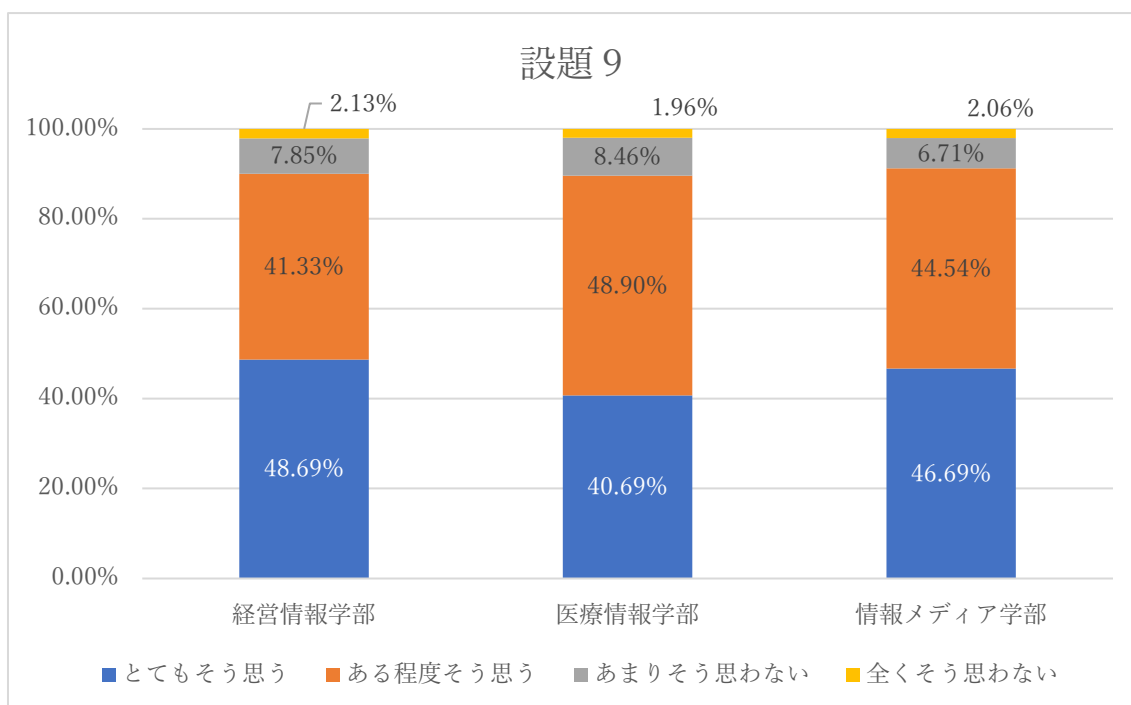
学部	とても そう思う	ある程度 そう思う	あまり そう思わない	全く そう思わない
経営情報学部	50.40%	40.41%	7.00%	2.19%
医療情報学部	41.30%	50.74%	6.99%	0.98%
情報メディア学部	48.30%	43.20%	6.62%	1.88%



● 設題 9

教員の板書やスライド等は見やすく読みやすかったですか

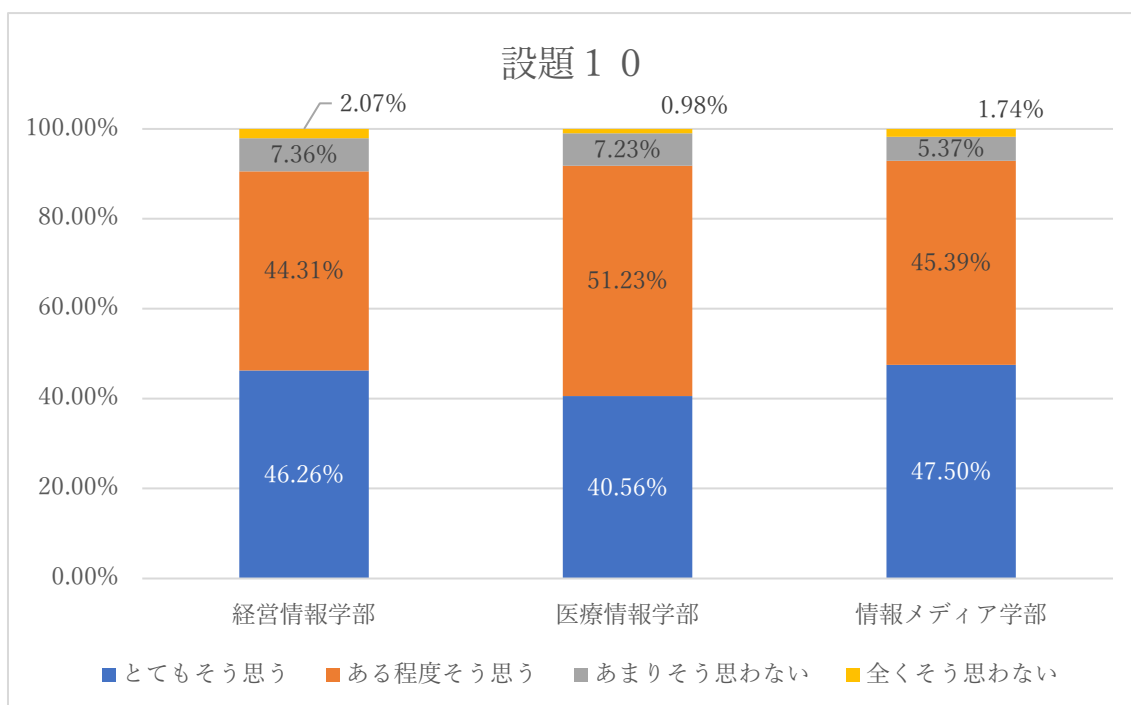
学部	とても そう思う	ある程度 そう思う	あまり そう思わない	全く そう思わない
経営情報学部	48.69%	41.33%	7.85%	2.13%
医療情報学部	40.69%	48.90%	8.46%	1.96%
情報メディア学部	46.69%	44.54%	6.71%	2.06%



● 設題 10

教員は、この授業に必要な宿題・課題やこの授業の勉強法を適切に指示していましたか。

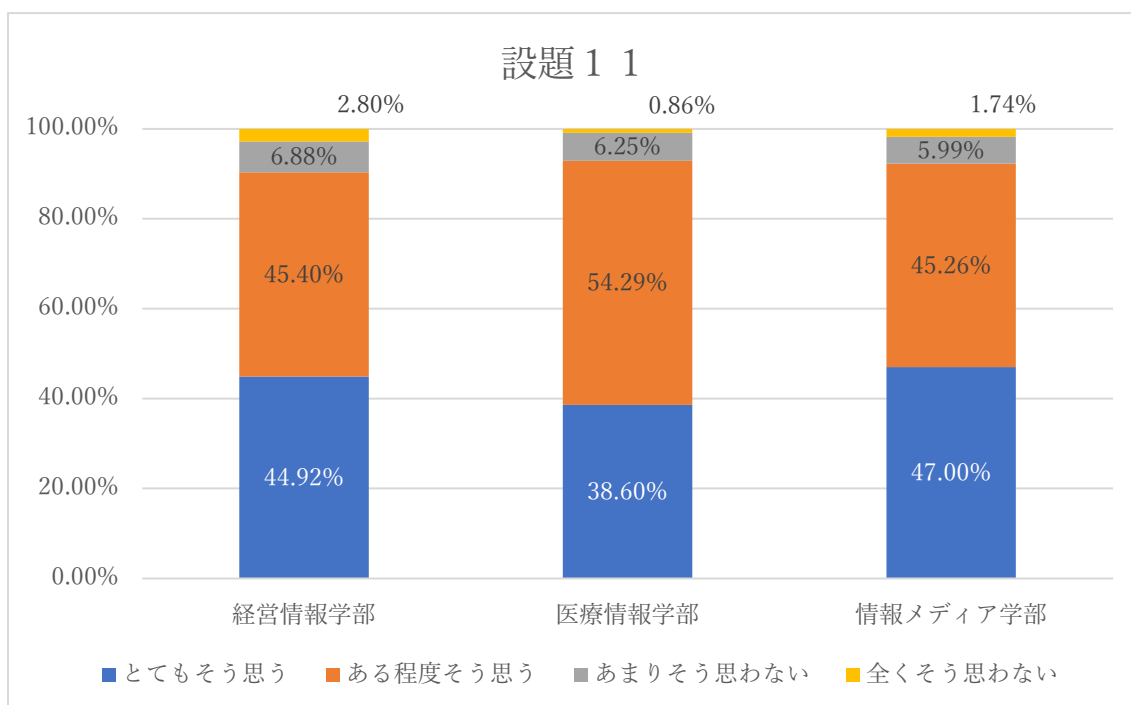
学部	とても そう思う	ある程度 そう思う	あまり そう思わない	全く そう思わない
経営情報学部	46.26%	44.31%	7.36%	2.07%
医療情報学部	40.56%	51.23%	7.23%	0.98%
情報メディア学部	47.50%	45.39%	5.37%	1.74%



● 設題 1 1

この授業は全体として満足できるものでしたか。

学部	とても そう思う	ある程度 そう思う	あまり そう思わない	全く そう思わない
経営情報学部	44.92%	45.40%	6.88%	2.80%
医療情報学部	38.60%	54.29%	6.25%	0.86%
情報メディア学部	47.00%	45.26%	5.99%	1.74%



● 設題 1 2

この授業はどの授業形態で実施するのが良いと思いますか。

学部	対面	遠隔（リアルタイム）	遠隔（オンデマンド）	対面と遠隔の混合
経営情報学部	58.78%	3.84%	22.62%	14.77%
医療情報学部	66.30%	5.00%	18.59%	10.11%
情報メディア学部	49.37%	4.29%	22.67%	23.66%

